

# 承認パスワード管理

## ❖ 概要

- ✓ 承認実行誤り回数が規定回数連続して発生した場合、該当ユーザの承認実行利用を禁止(ロックアウト)します。  
ロックアウトになった場合、該当ユーザの承認パスワードを初期化する必要があります。
- ✓ マスターユーザおよび一般ユーザは自分自身の承認パスワードを変更できます。
- ✓ 承認パスワードは、承認権限を持つ全てのユーザが保有します。
- ✓ 承認パスワードは、承認実行時に使用します。

## 承認パスワードのロックアウトの解除について

### 1. 企業ユーザ管理メニュー画面

The screenshot shows the 'Enterprise User Management Menu' (企業ユーザ管理メニュー) in the Biz Direct system. The 'Change' (変更) button is highlighted with a red box. A callout arrow points from this button to a text box on the right that says '変更 ボタンをクリックしてください。' (Click the Change button).

メニュー名	説明
変更	ユーザ情報を変更します。
更新	ユーザ情報(ユーザ名、メールアドレス等)を最新の情報に更新します。
照会	ユーザ情報を照会します。
承認パスワード変更	承認パスワードを変更します。

変更 ボタンをクリックしてください。





## 2. ユーザ情報検索画面

でんさい花子ログイン中  
トップページへ戻る ログアウト  
最終操作日時: 2009/05/01 15:00:00

トップ 債権情報照会 債権発生請求 債権返済請求 債権一括請求 融資申込 その他請求 管理業務

取引履歴照会 検作履歴照会 取引先管理 指定許可管理 利用者情報照会 ユーザ情報管理

### ユーザ情報検索

SCRKUKI1101

① 対象のユーザを選択 ⇒ ② 変更内容を入力 ⇒ ③ 変更内容を確認 ⇒ ④ 変更完了

検索条件を入力後、「検索」ボタンを押してください。  
変更対象のユーザを選択してください。

検索条件非表示 検索条件を表示します。

ユーザ検索条件

ログインID  (半角30文字以内/前方一致) ①

ユーザ名  (96文字以内/前方一致) ②

検索

ユーザ情報リスト  
400件中1-10件を表示

詳細	変更	ログインID	ユーザ名	ユーザ種別
詳細	変更	99999999abc	でんさい花子	マスターユーザ
詳細	変更	111111111fff	でんさい次郎	一般ユーザ
詳細	変更	22222222aaa	でんさい百太郎	一般ユーザ
詳細	変更	33333333bbb	でんさい千次郎	一般ユーザ
詳細	変更	44444444ccc	でんさい万太郎	一般ユーザ
詳細	変更	55555555ddd	××××	一般ユーザ
詳細	変更	66666666eee	××××	一般ユーザ
詳細	変更	77777777fff	××××	一般ユーザ
詳細	変更	88888888eee	××××	一般ユーザ
詳細	変更	00000000hhh	××××	一般ユーザ

戻る

---

ユーザ情報詳細

SCRKUKI1101

ユーザ詳細は以下の通りです。

ユーザ基本情報

ログインID 99999999abc  
ユーザ名 山田次郎  
ユーザ種別 マスターユーザ

803 浜松町支店 普通 1234568 1/07/307

戻る

承認パスワードの初期化を行うユーザを選択します。


【ユーザを絞り込みたい場合】


①ログインID(任意)  
(半角30文字以内/前方一致)


②ユーザ名(任意)  
(96文字以内/前方一致)\*1

のどちらかまたは両方を入力してください。

※1 :半角は96文字以内、全角の入力も可能で全角1文字は半角の2文字分となります。

 **検索**ボタンをクリックすると、検索結果を一覧表示します。

 **詳細**ボタンをクリックすると、対象のユーザ情報を別ウィンドウで表示します。

 パスワードを初期化する対象ユーザの**変更**ボタンをクリックしてください。



### 3. ユーザ情報変更画面

でんさい花子ログイン中  
TOPページへ戻る ログアウト  
最終操作日時: 2009/05/01 15:00:00

トップ 債権情報照会 債権発生請求 債権返済請求 債権一括請求 融資申込 その他請求 管理業務

取引履歴照会 操作履歴照会 取引先管理 指定許可管理 利用者情報照会 ユーザ情報管理

ユーザ情報変更 SCRKUK11102

① 対象のユーザを選択 ⇒ ② 変更内容を入力 ⇒ ③ 変更内容を確認 ⇒ ④ 変更完了

変更内容を入力してください。  
※初期承認パスワードの設定が必要な場合は、「変更内容の確認へ」ボタンを押すとパスワードの設定画面が表示されます。

■ ユーザ基本情報

ログインID	1234567890abc
ユーザ名	山田太郎
ユーザ種別	マスターユーザ
承認パスワード利用状況	ロックアウト状態
承認パスワードの初期化	<input checked="" type="checkbox"/> 承認パスワードを初期化する
メールアドレス	ope0001@densoabank.co.jp

ページの先頭に戻る

■ 権限リスト (承認不要業務)

業務	権限	全選択/解除
利用情報照会 (貴社の登録情報(口座情報など)を確認できます。)	<input type="checkbox"/> 利用	
債権照会(開示) (貴社が関係する債権、および、その履歴情報を照会します。)	<input type="checkbox"/> 利用	
取引先管理 (頻りにご利用されるお取引先情報の管理(登録・変更)ができます。)	<input type="checkbox"/> 利用	
取引履歴照会 (お取引内容の履歴を確認できます。)	<input type="checkbox"/> 利用	
操作履歴照会 (他ユーザの操作履歴を確認できます。)	<input type="checkbox"/> 利用	

ページの先頭に戻る

■ 権限リスト (承認対象業務)

業務	権限	全選択/解除
記録請求(抽出(完全)、譲渡など、各種お取引ができます。)	<input type="checkbox"/> 担当者 <input type="checkbox"/> 承認者	
割引(債権割引のお申込ができます。)	<input type="checkbox"/> 担当者 <input type="checkbox"/> 承認者	
譲渡担保(債権譲渡担保設定のお申込ができます。)	<input type="checkbox"/> 担当者 <input type="checkbox"/> 承認者	
指定許可制限設定(指定許可先の管理(設定・解除)ができます。)	<input type="checkbox"/> 担当者 <input type="checkbox"/> 承認者	

ページの先頭に戻る

■ 口座権限リスト

口座権限有無	支店	口座種別	口座番号	口座名義
<input checked="" type="checkbox"/> 全選択/解除	001 東京支店	当座	7654321	イカサマ
<input checked="" type="checkbox"/>	002 品川支店	普通	1234567	イカサマ
<input type="checkbox"/>	003 浜松町支店	普通	1234568	イカサマ

ページの先頭に戻る

戻る **変更内容の確認へ**

ロックアウトを解除するために、承認パスワードを初期化します。

ロックアウトを解除するため、**チェックボックス**にチェックを入れてください。

**変更内容の確認へ**ボタンをクリックしてください。



#### 4. 初期承認パスワード設定画面

初期承認パスワードを設定します。

①初期承認パスワード  
《6桁～12桁》  
②初期承認パスワード(再入力)  
《6桁～12桁》を入力してください。


 **変更内容の確認へ** ボタンをクリックしてください。



#### 5. ユーザ情報変更確認画面

設定したユーザー情報を確認します。

①確認用承認パスワード  
《6桁～12桁》を入力してください。

 **変更の実行** ボタンをクリックしてください。





## 6. ユーザ情報変更完了画面

でんさい花子ログイン中  
TOPページへ戻る ログアウト  
最終操作日時: 2009/05/01 15:00:00

[トップ](#)
[債権情報照会](#)
[債権発生請求](#)
[債権譲渡請求](#)
[債権一括請求](#)
[融資申込](#)
[その他請求](#)
[管理業務](#)

[取引履歴照会](#)
[操作履歴照会](#)
[取引先管理](#)
[指定許可管理](#)
[利用者情報照会](#)
[ユーザ情報管理](#)

ユーザ情報変更完了 SCRKUKI1104

対象のユーザを選択 ⇒ 
  変更内容を入力 ⇒ 
  変更内容を確認 ⇒ 
  変更完了

[印刷](#)

ユーザの変更が完了しました。

■ ユーザ基本情報

ログインID	1234567890abc
ユーザ名	山田太郎
ユーザ種別	マスターユーザ
承認パスワード利用状況	ロックアウト状態
承認パスワードの初期化	あり
メールアドレス	ope0001@densaibank.co.jp

[ページの先頭に戻る](#)

■ 権限リスト(承認不要業務)

業務権限	業務権限有無	
利用情報照会(貴社の登録情報(口座情報など)を確認できます。)	×	利用
開示(貴社が関係する債権、および、その履歴情報を照会します。)	×	利用
取引先管理(頻りにご利用される取引先情報の管理(登録・変更)ができます。)	×	利用
取引履歴照会(お取引内容の履歴を確認できます。)	×	利用
操作履歴照会(他ユーザの操作履歴を確認できます。)	×	利用

[ページの先頭に戻る](#)

■ 権限リスト(承認対象業務)

業務権限	業務権限有無	
記録請求(抽出(完全)、譲渡など、各種お取引ができます。)	<input type="radio"/> 担当者	×
割引(債権割引のお申込ができます。)	<input type="radio"/> 担当者	×
譲渡担保(債権譲渡担保設定のお申込ができます。)	<input type="radio"/> 担当者	×
指定許可制限設定(指定許可先の管理(設定・解除)ができます。)	<input type="radio"/> 担当者	×

[ページの先頭に戻る](#)

■ 口座権限付与リスト

支店	口座種別	口座番号	口座名義
001 東京支店	当座	7654321	ｲｯｶﾞｸﾙｲ
002 品川支店	普通	1234567	ｲｯｶﾞｸﾙｲ
003 浜松町支店	普通	1234568	ｲｯｶﾞｸﾙｲ

[ページの先頭に戻る](#)

[トップへ戻る](#)
[印刷](#)



✓ 承認パスワードの初期化が完了しました。

## 承認パスワードの変更について

➤ ログイン後、トップ画面の**管理業務**タブをクリックしてください。

### 1. 管理業務メニュー画面

管理業務メニュー

取引履歴照会	過去のお取引履歴を照会します。
操作履歴照会	金融機関または企業の操作履歴を照会します。
取引先管理	お取引先の登録/変更/削除/照会を行います。
指定許可管理	取引を許可するお取引先制限について登録/変更/解除を行います。
利用者情報照会	利用者情報を照会します。
<b>ユーザー情報管理</b>	ユーザー情報の変更/更新/照会、及び、承認パスワードの変更を行います。

ユーザー情報管理 ボタンをクリックしてください。



### 2. 企業ユーザ管理メニュー画面

企業ユーザ管理メニュー

変更	ユーザ情報を変更します。
更新	ユーザ情報(ユーザ名、メールアドレス等)を最新の情報に更新します。
照会	ユーザ情報を照会します。
<b>承認パスワード変更</b>	承認パスワードを変更します。

承認パスワード変更 ボタンをクリックしてください。





### 3. 承認パスワード変更画面

でんさい花子ログイン中  
トップページへ戻る ログアウト  
最終操作日時: 2009/05/01 15:00:00

トップ 債権情報照会 債権発生請求 債権譲渡請求 債権一括請求 融資申込 その他請求 管理業務

取引履歴照会 操作履歴照会 取引先管理 指定許可管理 利用者情報照会 ユーザ情報管理

承認パスワード変更 SCRKUKI3101

① パスワードを入力 → ② パスワード変更完了

承認パスワードを入力してください。  
(必須)欄は必ず入力してください。

■ ユーザ基本情報

ログインID	1234567890abc
ユーザ名	山田太郎

■ 承認パスワード

現在の承認パスワード有効期限	2010/11/31
現在の承認パスワード(必須) ①	<input type="text"/>
新しい承認パスワード(必須) ②	<input type="text"/>
新しい承認パスワード(再入力)(必須) ③	<input type="text"/>

戻る 変更の実行

変更前・変更後の承認パスワードを入力します。

承認パスワードの

- ①現在の承認パスワード  
《6桁～12桁》を入力してください。
- ②新しい承認パスワード  
《6桁～12桁》
- ③新しい承認パスワード(再入力)  
《6桁～12桁》  
を入力してください。



**変更の実行**ボタンをクリックしてください。



### 4. 承認パスワード変更完了画面

でんさい花子ログイン中  
トップページへ戻る ログアウト  
最終操作日時: 2009/05/01 15:00:00

トップ 債権情報照会 債権発生請求 債権譲渡請求 債権一括請求 融資申込 その他請求 管理業務

取引履歴照会 操作履歴照会 取引先管理 指定許可管理 利用者情報照会 ユーザ情報管理

承認パスワード変更完了 SCRKUKI3102

① パスワードを入力 → ② パスワード変更完了

印刷

パスワードの変更が完了しました。

■ ユーザ基本情報

ログインID	1234567890abc
ユーザ名	山田太郎

■ 承認パスワード

承認パスワード有効期限	2010/11/31
-------------	------------

トップへ戻る 印刷



✓ 承認パスワードの変更の完了となります。